

Murarz - tynkarz



Murarz-tynkarz

To specjalista zajmujący się pracami budowlanymi związanymi z wznoszeniem i wykańczaniem ścian oraz innych elementów konstrukcyjnych budynków.

Zawód ten obejmuje szeroki zakres usług, w tym: murowanie, tynkowanie, renowację oraz inne prace budowlane, które mają na celu zapewnienie trwałości, estetyki i funkcjonalności budynków.





G Ł Ó W N E O B O W I A Ź K I

Murowanie:

Budowa ścian, fundamentów i innych elementów konstrukcyjnych z użyciem cegieł, bloków betonowych, kamienia oraz innych materiałów budowlanych.

Murowanie obejmuje również tworzenie otworów na drzwi i okna oraz wznoszenie kominków i innych elementów architektonicznych.

Tynkowanie:

Nakładanie warstw tynku na ściany i sufity w celu ich wykończenia oraz poprawy wyglądu i właściwości izolacyjnych.

Tynkowanie może obejmować zarówno tynki tradycyjne, jak i tynki dekoracyjne, które nadają powierzchniom unikalny wygląd.

Przygotowanie powierzchni:

Przygotowanie powierzchni pod murowanie i tynkowanie, w tym oczyszczanie, gruntowanie i naprawa uszkodzeń. Murarz-tynkarz może także usuwać stare powłoki malarskie i tynki, aby przygotować powierzchnię do nowych prac.

Główne Obowiązki

Montaż i demontaż rusztowań:

Ustawianie i demontaż rusztowań oraz innych konstrukcji pomocniczych niezbędnych do wykonania prac na wysokościach. Praca na rusztowaniach wymaga przestrzegania zasad bezpieczeństwa i higieny pracy.

Główne Obowiązki

Kontrola jakości:

Sprawdzanie jakości wykonanych prac, w tym weryfikacja poziomu, pionu oraz grubości warstw tynku. Murarz–tynkarz musi również dbać o odpowiednie warunki schnięcia i utwardzania tynków.

Konsultacje:

Doradztwo w zakresie doboru odpowiednich materiałów budowlanych oraz technik wykonania prac budowlanych. Murarz–tynkarz może także współpracować z architektami i projektantami w celu osiągnięcia zamierzonych efektów estetycznych i funkcjonalnych.

Umiejętności i Kwalifikacje

Precyzja:

Dokładność i dbałość o detale, niezbędna do osiągnięcia wysokiej jakości wykonanych prac. Precyzja jest kluczowa zarówno w murowaniu, jak i tynkowaniu, aby zapewnić równą i estetyczną powierzchnię.

Zdolności manualne:

Wysoka sprawność manualna, niezbędna do precyzyjnych prac związanych z murowaniem i tynkowaniem. Zdolności manualne są szczególnie ważne przy nakładaniu tynków dekoracyjnych i wykonywaniu detali architektonicznych.

Umiejętności i Kwalifikacje

Znajomość materiałów budowlanych:

Biegła znajomość różnych materiałów budowlanych oraz ich właściwości.

Murarz-tylnkarz musi być świadomy, jakie materiały najlepiej sprawdzą się w różnych warunkach i jak ich używać.

Znajomość technologii budowlanych:

Wiedza na temat nowoczesnych technologii i metod budowlanych, a także umiejętność dostosowywania ich do indywidualnych potrzeb projektów.

Znajomość technologii budowlanych pozwala na efektywne i trwałe wykonanie prac.

Umiejętności i Kwalifikacje



Sprawność fizyczna:

Dobra kondycja fizyczna, niezbędna do wykonywania prac budowlanych, które często wymagają wysiłku fizycznego i pracy na wysokościach.

Praca murarza-tynkarza może być wymagająca ze względu na ciężkie materiały i narzędzia.

Ścieżka Kariery

Murarz-tylnkarz może pracować na budowach, w firmach budowlanych, remontowych oraz prowadzić własną działalność gospodarczą.


Istnieje również możliwość specjalizacji w konkretnych obszarach, takich jak tynki dekoracyjne, renowacja zabytków czy nowoczesne technologie budowlane. Doświadczeni murarze-tylnkarze mogą awansować na stanowiska kierownicze lub otworzyć własne firmy budowlane.

Ścieżka Kariery


Doświadczeni murarze-tylnkarze
mogą awansować na stanowiska
kierownicze
lub otworzyć własne firmy budowlane.


A close-up photograph of a masonry trowel with a wooden handle and a metal head, resting on a grey surface. In the background, other construction tools and materials are visible, including a blue bucket and a white container. The text is overlaid on the left side of the image.

M u r a r z - t y n k a r z
**Zajęcia praktycznej nauki
zawodu.**



















Dodaj tekst





